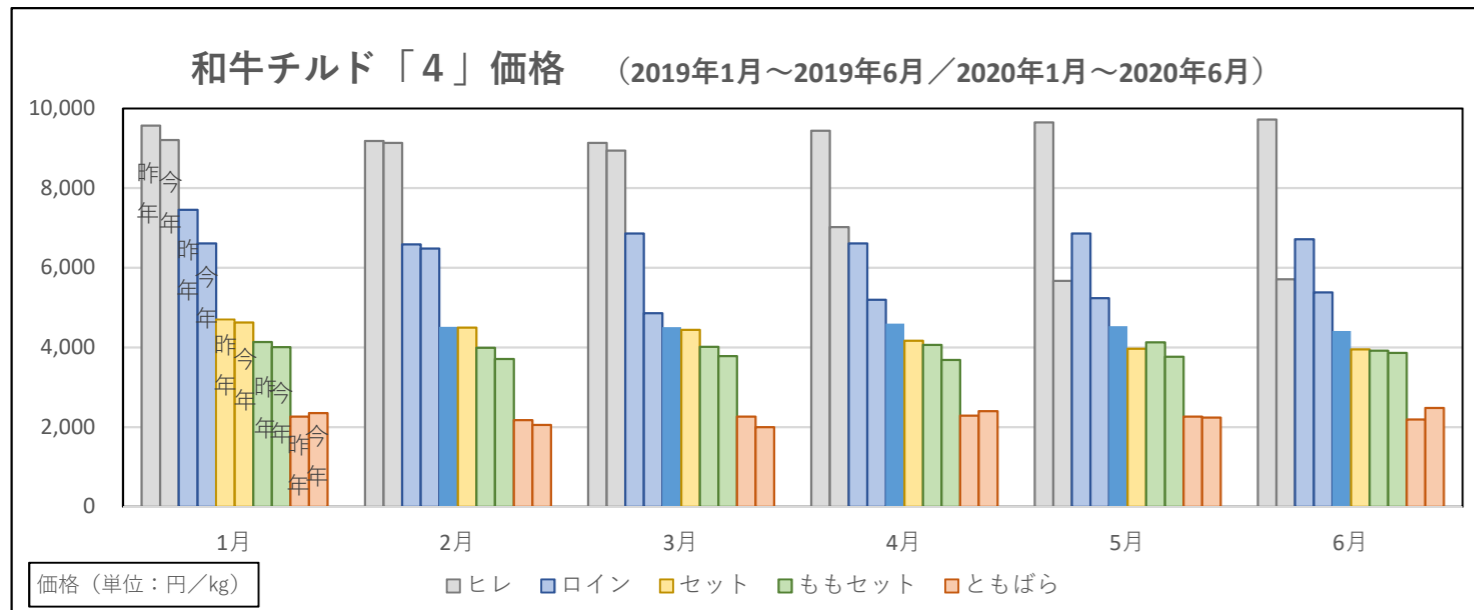
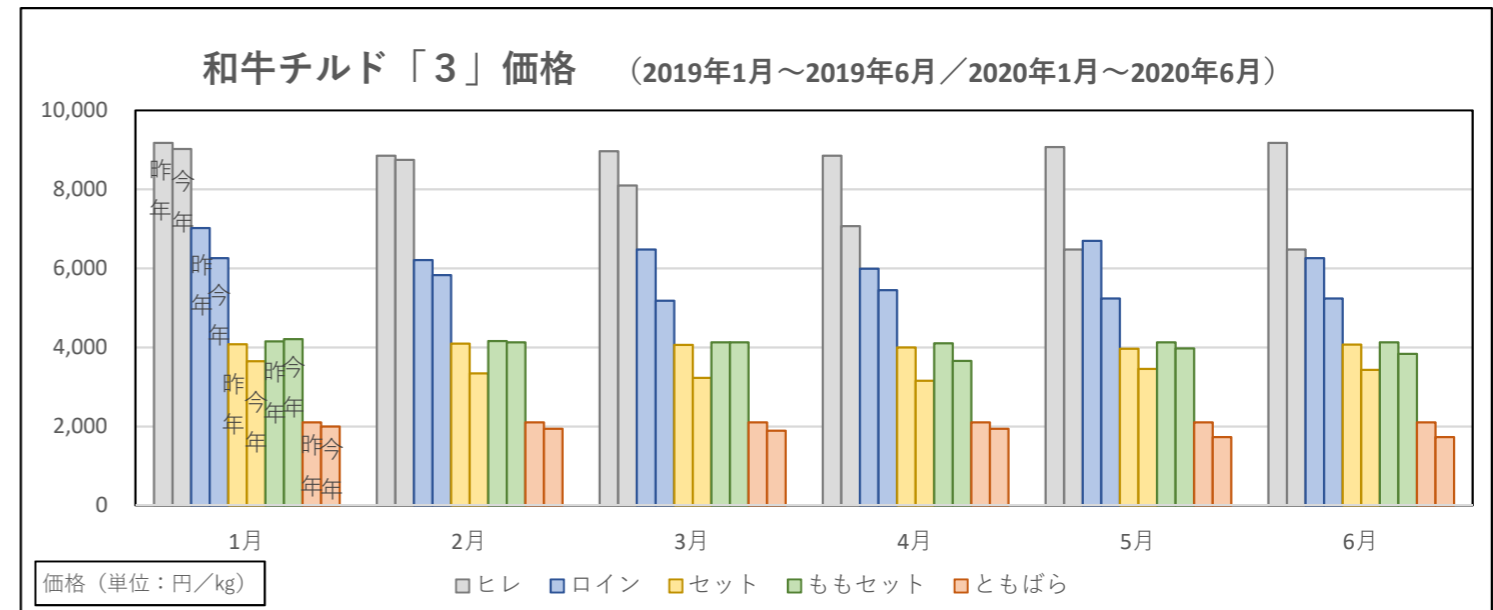


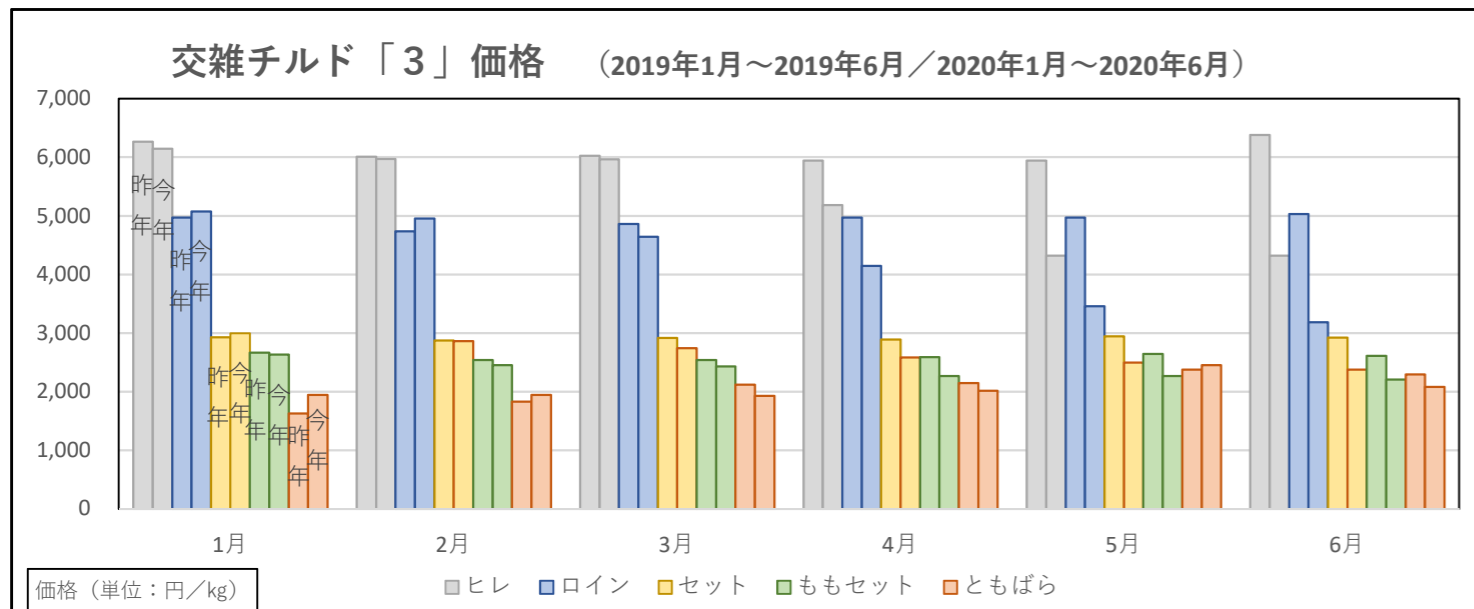
B 主要な部分肉価格の昨対比（国産牛・国産豚）首都圏



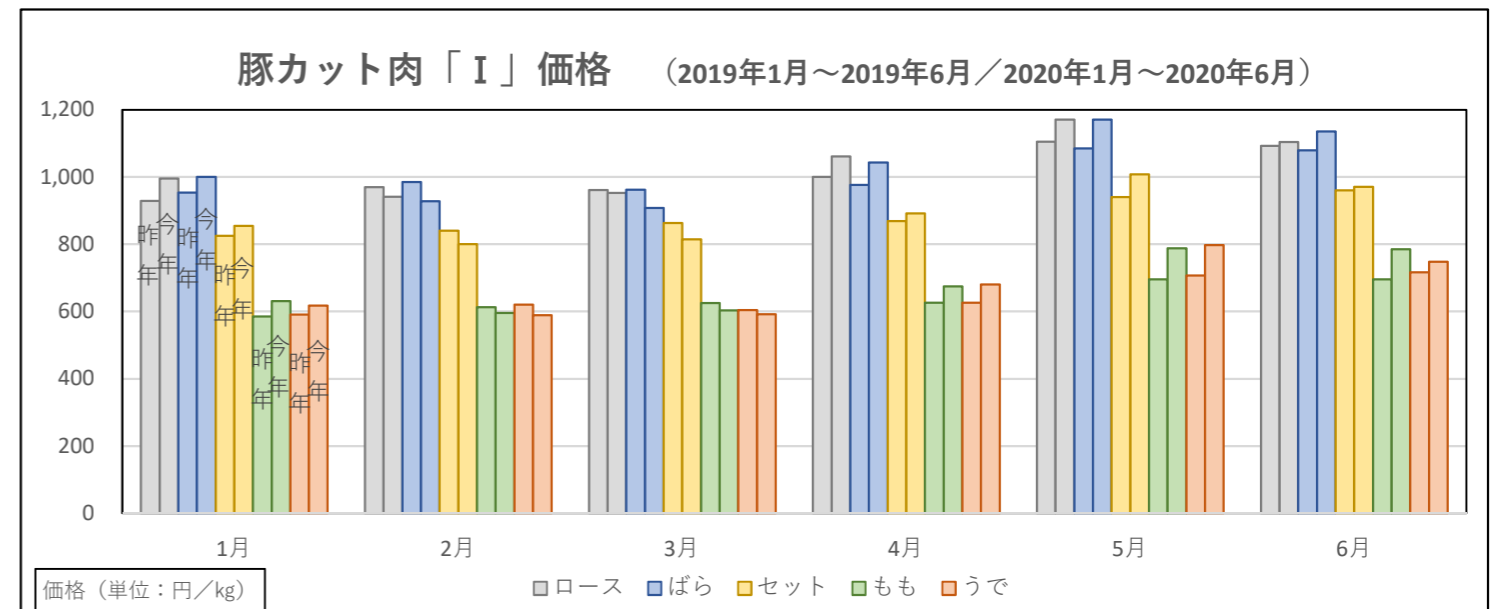
和 「4」	ヒレ			ロイン			セット			ももセット			ともばら		
	昨年	今年	昨対比	昨年	今年	昨対比	昨年	今年	昨対比	昨年	今年	昨対比	昨年	今年	昨対比
1月	9,567	9,208	96.2	7,452	6,610	88.7	4,702	4,625	98.4	4,140	4,007	96.8	2,268	2,351	103.7
2月	9,180	9,137	99.5	6,588	6,480	98.4	4,514	4,500	99.7	3,996	3,711	92.9	2,173	2,052	94.4
3月	9,132	8,945	98.0	6,858	4,860	70.9	4,505	4,445	98.7	4,014	3,780	94.2	2,267	1,998	88.1
4月	9,442	7,020	74.3	6,610	5,195	78.6	4,591	4,171	90.9	4,061	3,688	90.8	2,292	2,399	104.7
5月	9,647	5,675	58.8	6,858	5,239	76.4	4,530	3,970	87.6	4,131	3,770	91.3	2,268	2,240	98.8
6月	9,720	5,714	58.8	6,718	5,384	80.1	4,410	3,953	89.6	3,923	3,864	98.5	2,190	2,483	113.4



和 「3」	ヒレ			ロイン			セット			ももセット			ともばら		
	昨年	今年	昨対比	昨年	今年	昨対比	昨年	今年	昨対比	昨年	今年	昨対比	昨年	今年	昨対比
1月	9,180	9,027	98.3	7,020	6,264	89.2	4,079	3,655	89.6	4,158	4,212	101.3	2,100	1,998	95.1
2月	8,856	8,748	98.8	6,210	5,832	93.9	4,099	3,344	81.6	4,166	4,131	99.2	2,100	1,944	92.6
3月	8,964	8,100	90.4	6,480	5,184	80.0	4,064	3,234	79.6	4,126	4,126	100.0	2,100	1,890	90.0
4月	8,856	7,068	79.8	5,994	5,454	91.0	3,999	3,160	79.0	4,104	3,657	89.1	2,100	1,944	92.6
5月	9,072	6,480	71.4	6,696	5,238	78.2	3,968	3,461	87.2	4,131	3,974	96.2	2,100	1,728	82.3
6月	9,174	6,480	70.6	6,264	5,238	83.6	4,072	3,435	84.4	4,131	3,834	92.8	2,100	1,728	82.3



交 「3」	ヒレ			ロイン			セット			ももセット			ともばら		
	昨年	今年	昨対比	昨年	今年	昨対比	昨年	今年	昨対比	昨年	今年	昨対比	昨年	今年	昨対比
1月	6,264	6,146	98.1	4,968	5,076	102.2	2,927	2,995	102.3	2,665	2,636	98.9	1,630	1,947	119.4
2月	6,005	5,972	99.5	4,734	4,956	104.7	2,875	2,865	99.7	2,538	2,452	96.6	1,832	1,944	106.1
3月	6,026	5,963	99.0	4,860	4,644	95.6	2,916	2,742	94.0	2,538	2,430	95.7	2,119	1,931	91.1
4月	5,940	5,184	87.3	4,968	4,145	83.4	2,890	2,586	89.5	2,592	2,268	87.5	2,150	2,017	93.8
5月	5,940	4,320	72.7	4,971	3,456	69.5	2,942	2,497	84.9	2,643	2,268	85.8	2,376	2,451	103.2
6月	6,377	4,320	67.7	5,033	3,186	63.3	2,924	2,376	81.3	2,614	2,206	84.4	2,294	2,084	90.8



豚 「I」	ロース			ばら			セット			もも			うで		
	昨年	今年	昨対比	昨年	今年	昨対比	昨年	今年	昨対比	昨年	今年	昨対比	昨年	今年	昨対比
1月	929	996	107.2	954	1,000	104.8	825	855	103.6	585	631	107.9	591	618	104.6
2月	970	941	97.0	985	928	94.2	840	800	95.2	613	596	97.2	620	589	95.0
3月	961	953	99.2	962	908	94.4	863	815	94.4	625	603	96.5	604	592	98.0
4月	1,000	1,061	106.1	977	1,043	106.8	869	892	102.6	626	675	107.8	626	680	108.6
5月	1,105	1,171	106.0	1,085	1,171	107.9	940	1,008	107.2	696	788	113.2	707	798	112.9
6月	1,093	1,104	101.0	1,079	1,136	105.3	960	971	101.1	696	785	112.8	717	748	104.3

※ 棒グラフの同色は、左側が昨年、右側が今年。

※ 交雑「3」のももセットは未公表。